

Weiterleitungen einrichten

- Weiterleitungen per Webportal einrichten
- Weiterleitungen per Telefon aktivieren

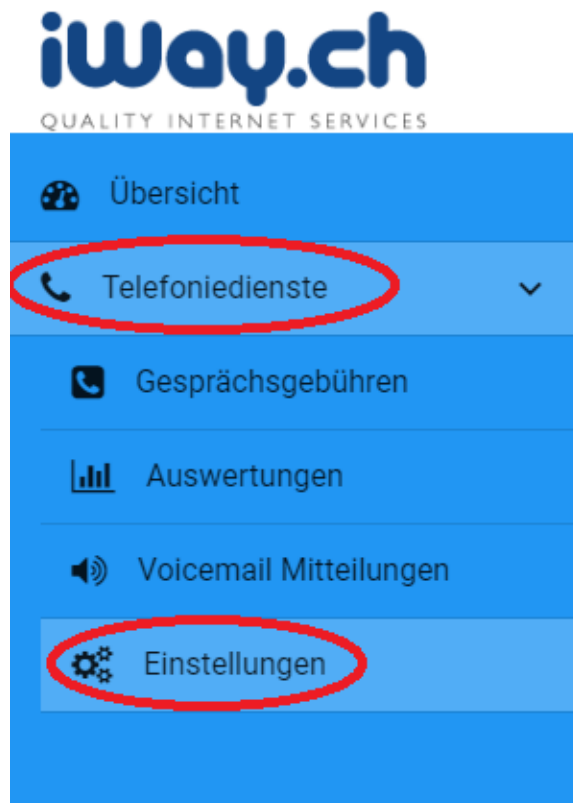
Weiterleitungen per Webportal einrichten

Loggen Sie sich auf <https://phone.iway.ch/> ein

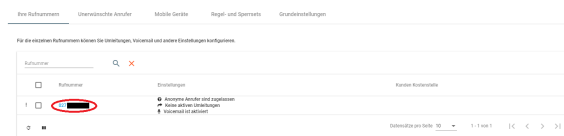


The image shows the login page for iWay.ch. At the top, the logo 'iWay.ch' is displayed with the tagline 'QUALITY INTERNET SERVICES'. Below the logo are two input fields: 'Benutzername' (Username) and 'Passwort' (Password). Underneath the password field is a checkbox labeled 'Angemeldet bleiben' (Remember me). A dark blue button labeled 'Anmelden' (Login) is positioned below the checkbox. At the bottom left, there is a link that says 'Passwort vergessen?' (Forgot password?).

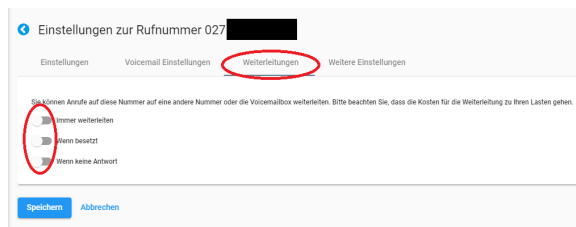
Öffnen Sie den Menüpunkt **Telefondienste** und klicken Sie auf **Einstellungen**.



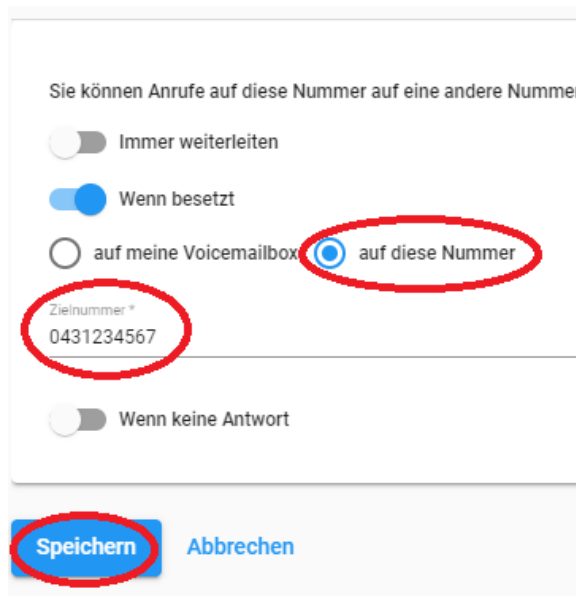
Klicken Sie auf die gewünschte Nummer.



Wählen Sie den Reiter **Weiterleitungen** aus und aktivieren Sie die gewünschte Art der Umleitung.



Aktivieren Sie den Punkt "auf diese Nummer" und geben Sie die gewünschte **Zielnummer** ein. Klicken Sie zum Schluss auf **Speichern**.



Weiterleitungen per Telefon aktivieren

Alternativ können Sie Weiterleitungen auch per Kurzwahl aktivieren oder deaktivieren.

| Alle eingehenden Anrufe Umleiten | Kurzwahl am Telefon | Kurzwahl hinter der FritzBox |
|---|---------------------|------------------------------|
| Unbedingte Umleitung aktivieren | * 21 <Zielnummer> | * # * 21 <Zielnummer> |
| Unbedingte Umleitung auf den persönlichen Anrufbeantworter aktivieren | * 28 | * # * 28 |
| Unbedingte Umleitung deaktivieren | # 21 | * # # 21 |
| Unbedingte Umleitung Statusabfrage | * # 21 | * # * # 21 |

| Umleiten wenn besetzt | Kurzwahl am Telefon | Kurzwahl hinter der FritzBox |
|---|---------------------|------------------------------|
| Umleitung wenn besetzt aktivieren | * 67 <Zielnummer> | * # * 67 <Zielnummer> |
| Umleitung wenn besetzt auf den persönlichen Anrufbeantworter aktivieren | * 691 | * # * 691 |
| Umleitung wenn besetzt deaktivieren | # 67 | * # # 67 |
| Umleitung wenn besetzt Statusabfrage | * # 67 | * # * # 67 |

| Umleiten wenn niemand abnimmt | Kurzwahl am Telefon | Kurzwahl hinter der FritzBox |
|--|---------------------|------------------------------|
| Umleitung wenn nicht erreichbar aktivieren | * 61 <Zielnummer> | * # * 61 <Zielnummer> |
| Umleitung wenn nicht erreichbar auf den persönlichen Anrufbeantworter aktivieren | * 68 | * # * 68 |
| Umleitung wenn nicht erreichbar deaktivieren | # 61 | * # # 61 |
| Umleitung wenn nicht erreichbar Statusabfrage | * # 61 | * # * # 61 |

| Umleiten wenn keine Verbindung möglich ist | Kurzwahl am Telefon | Kurzwahl hinter der FritzBox |
|--|---------------------|------------------------------|
| Umleitung wenn nicht angemeldet aktivieren | * 22 <Zielnummer> | * # * 22 <Zielnummer> |

| | | |
|--|--------|------------|
| Umleitung wenn nicht angemeldet auf den persönlichen Anrufbeantworter aktivieren | * 692 | * # * 692 |
| Umleitung wenn nicht angemeldet deaktivieren | # 22 | * # # 22 |
| Umleitung wenn nicht angemeldet Statusabfrage | * # 22 | * # * # 22 |