

"Bitte-nicht-stören" aktivieren

- ["Bitte-nicht-stören" per Webportal aktivieren](#)
- ["Bitte-nicht-stören" per Telefon aktivieren](#)

"Bitte-nicht-stören" per Webportal aktivieren

1. Loggen Sie sich in Ihrem Phone-Portal ein

iWay Kunden: <https://phone.iway.ch/>


SAK Kunden: <https://telefon.sak.ch/>

Kunden von iWay Resellern: <https://phone.globalcall.ch/>

Die Login-Daten finden Sie in Ihren Zugangsdaten:

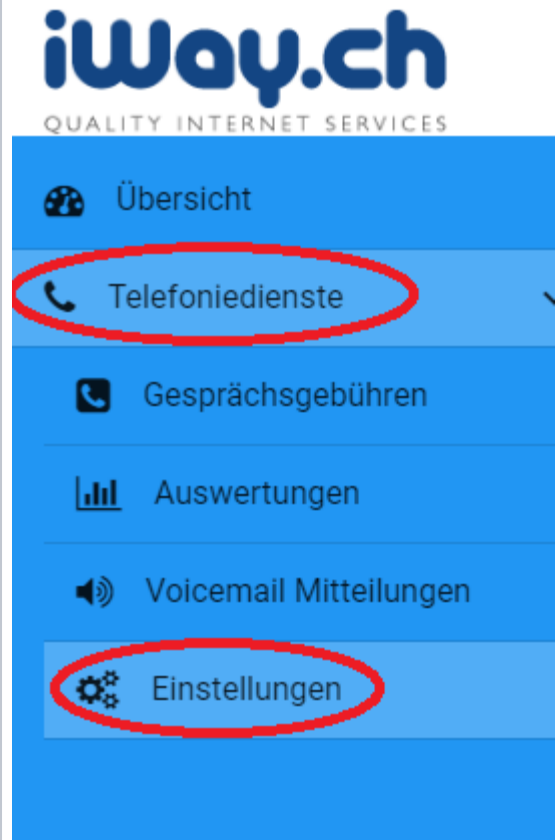
Telefonie

Portal	Portal URL	https://phone.iway.ch
	Portal Benutzername	██████
	Portal Passwort	██████████

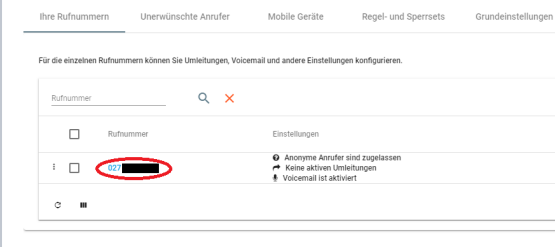


The image shows a login form for iWay. At the top right is the iWay logo with the tagline 'QUALITY INTERNET SE'. Below the logo are two input fields: 'Benutzername' and 'Passwort'. Under the password field is a checkbox labeled 'Angemeldet bleiben'. At the bottom of the form is a dark blue button labeled 'Anmelden' and a link labeled 'Passwort vergessen?'.

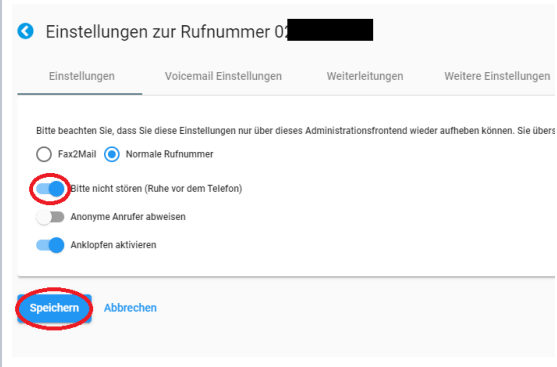
2. Öffnen Sie den Menüpunkt **Telefoniedienste** und klicken Sie auf **Einstellungen**.



3. Klicken Sie auf die gewünschte Nummer.



4. Aktivieren Sie die Option **Bitte nicht stören (Ruhe vor dem Telefon)** und bestätigen Sie den Vorgang mit **Speichern**.



"Bitte-nicht-stören" per Telefon aktivieren

Alternativ können Sie diese Funktion auch per Kurzwahl aktivieren oder deaktivieren.

Funktion	Kurzwahl am Telefon	Kurzwahl hinter der FritzBox
Bitte-nicht-stören aktivieren	* 26	* # * 26
Bitte-nicht-stören deaktivieren	# 26	* # # 26
Abfrage: Ist Bitte-nicht-stören aktiviert ?	* # 26	* # * # 26