

Gesprächsgebühren

Telefoniekosten & Verbindungsnachweis einsehen - beliebiger Zeitraum

Loggen Sie sich in Ihrem Phone-Portal ein

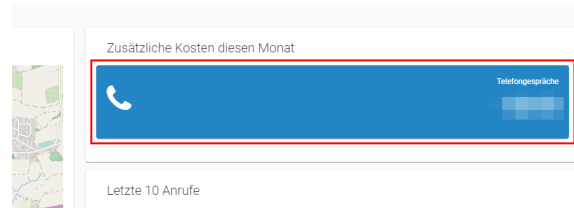
iWay Kunden: <https://phone.iway.ch/>
SAK Kunden: <https://telefon.sak.ch/>
Kunden von iWay Resellern: <https://phone.globalcall.ch/>

Die Login-Daten finden Sie in Ihren Zugangsdaten:

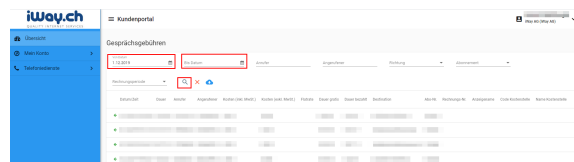
Telefonie		
Portal	Portal URL	https://phone.iway.ch
	Portal Benutzername	██████████
	Portal Passwort	██████████

The login form for iWay.ch features the company logo at the top, followed by input fields for 'Benutzername' and 'Passwort'. Below these is a checkbox for 'Angemeldet bleiben' and a large 'Anmelden' button. A link for 'Passwort vergessen?' is located at the bottom left of the form.

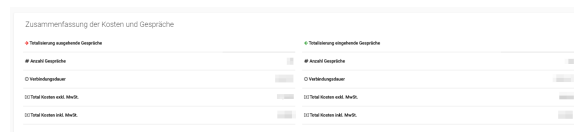
Klicken Sie auf das Feld unterhalb "Zusätzliche Kosten diesen Monat":



Geben Sie in der folgenden Maske ein "Von Datum" und ein "Bis Datum" ein und klicken Sie auf die Lupe:



Scrollen Sie nach unten und sehen Sie dort die Zusammenfassung der Kosten und Gespräche:



Rechnungsperiode - Telefoniekosten, welche auf der Rechnung erscheinen

Um die Gesprächsgebühren anzuzeigen, welche mit dem Rechnungsbetrag auf Ihrer Rechnung übereinstimmt, löschen Sie das Datum unter "Von Datum" und geben Sie unter "Rechnungsperiode" den entsprechenden Monat an und klicken auf die "Lupe":

