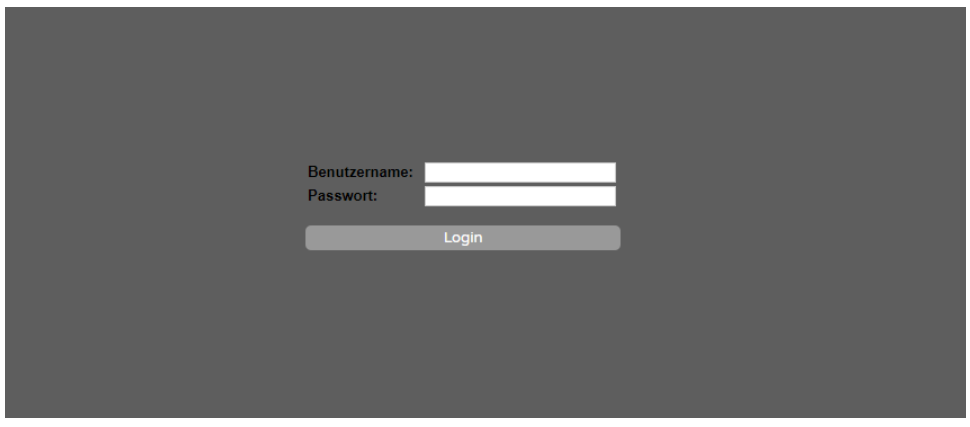
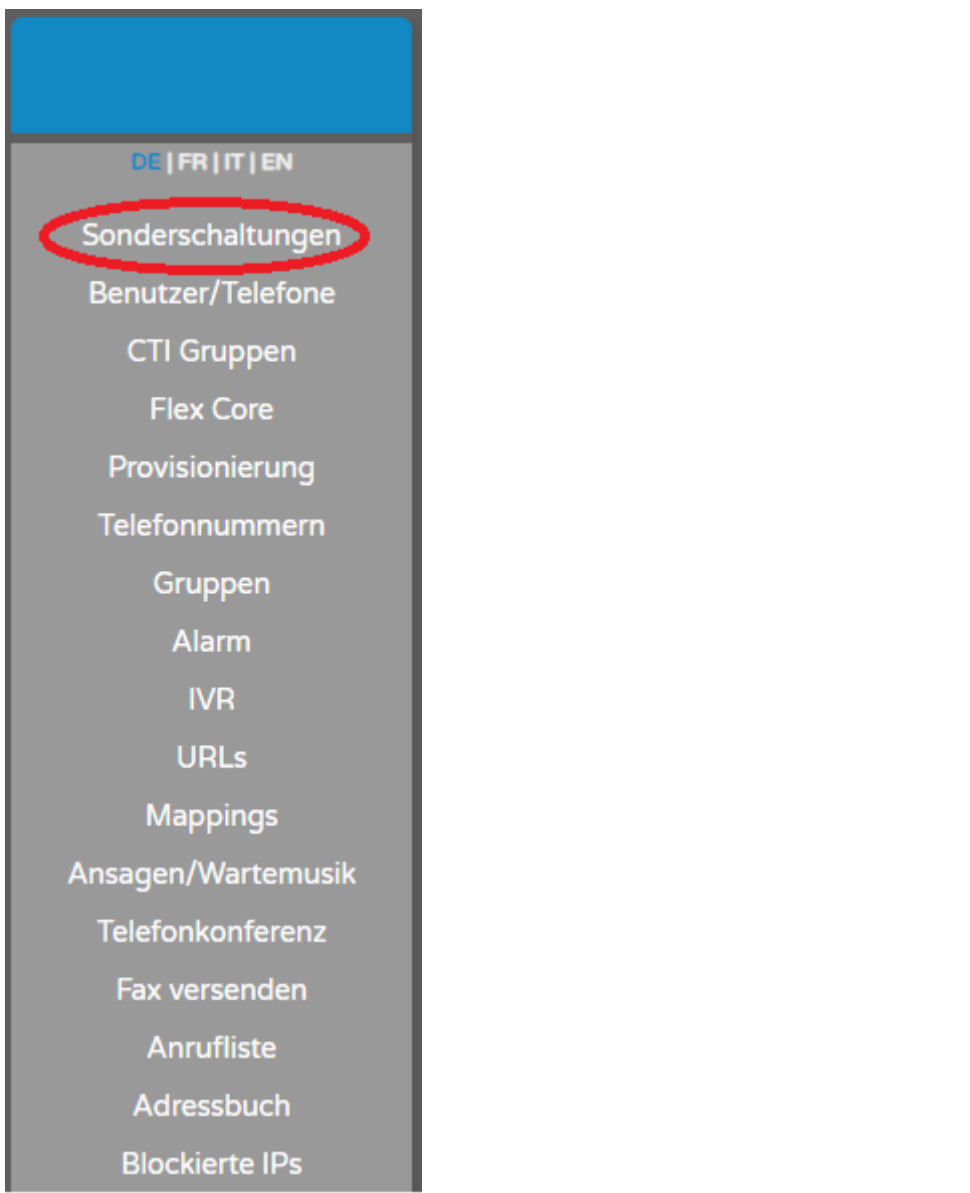

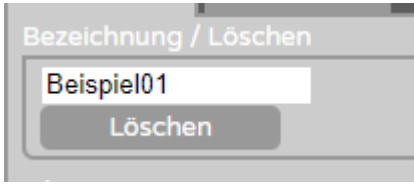
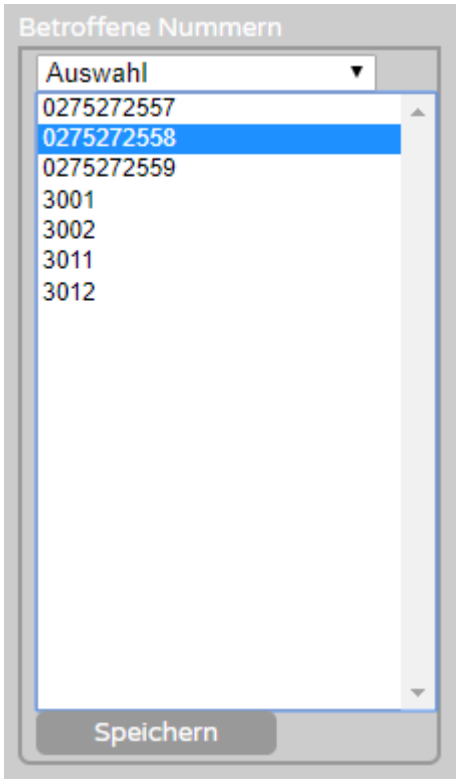
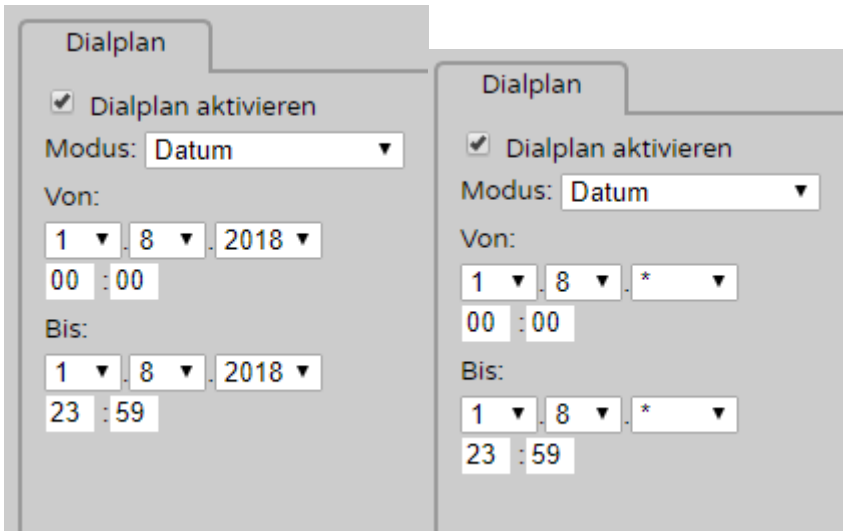


Sonderschaltungen nach Datum einrichten

Hier wird kurz erklärt wie Sie Sonderschaltungen für ein bestimmtes Datum einrichten können. Dies ist hilfreich bei Ferienabwesenheiten sowie für Feiertage.

<p>1. Melden Sie sich auf der Oberfläche der VPBX mit Ihren Logindaten an. Diese Daten finden Sie auf Ihrem Datenblatt.</p> <p>Den Link zu Ihrer VPBX finden Sie auch auf dem Datenblatt. Beispiel: https://XXX.vpbx.iway.ch/</p>	
<p>2. Klicken Sie Links im Menü auf die Schaltfläche Sonderschaltungen.</p>	

<p>3. Klicken Sie auf "Neu..."</p>	
<p>4. Benennen Sie Ihre Sonderschaltung damit diese wiedererkennbar ist. (z. B. "Weihnachten", "Sommerferien", oder ähnliches)</p>	
<p>5. Wählen Sie unter "Betroffene Nummern" die Nummer aus für welche die Sonderschaltung gelten soll.</p> <p>Falls Sie mehrere Nummern wählen möchten können Sie die Ctrl-Taste auf der Tastatur gedrückt halten während Sie weitere Nummern auswählen.</p> <p>Klicken Sie auf Speichern.</p>	
<p>6. Beim Dialplan können Sie beim "Modus" "Datum" auswählen. Wichtig ist es auch den Haken "Dialplan aktivieren" zu setzen.</p> <p>Direkt unterhalb tragen Sie nun das gewünschte Datum und die Uhrzeit ein.</p> <p>Beim rechten Bild können Sie sehen, dass beim Jahr ein Stern * eingetragen ist. Dies bedeutet, dass die Sonderschaltung jedes Jahr an diesem Datum aktiv ist. Dies ist Hilfreich wenn es sich um einen Feiertag handelt welcher jedes Jahr am gleichen Datum ist.</p>	

7. Oben im Bereich "Ansa gen /Wartemusik können Sie bei "Nach Dialplan" die gewünschte Ansa ge wählen welche beim Anruf erklingen soll. Falls der Anrufer nach der Ansa ge eine Nachricht hinterlassen darf setzen Sie bitte den Haken bei "Mailbox nach Dialplan aktivieren" und tragen Ihre E-Mail Adresse ein.

Ansa gen/Wartemusik (einge hend)	Mailbox (nach Dialplan)
<p>Vor Dialplan: <input type="text"/></p> <p>Nach Dialplan: Ausserhalb der Öffnung</p> <p>Wartemusik: <input type="text"/></p> <p><input type="checkbox"/> Wartemusik beim Klingeln</p>	<p>E-Mail-Adresse: support@iway.ch</p> <p><input checked="" type="checkbox"/> Mailbox nach Dialplan aktivieren</p>