

DNS Zone im Kundenportal herunterladen

Wichtig:

Dies geht nur, wenn die Namensserver Ihrer Domain bei iWay sind. Bei fremden Namensserver kontaktieren Sie bitte Ihren Anbieter.

Loggen Sie sich zuerst im Kundenportal ein.







URL: <https://login.iway.ch/>

Benutzername: Ihre Kundennummer

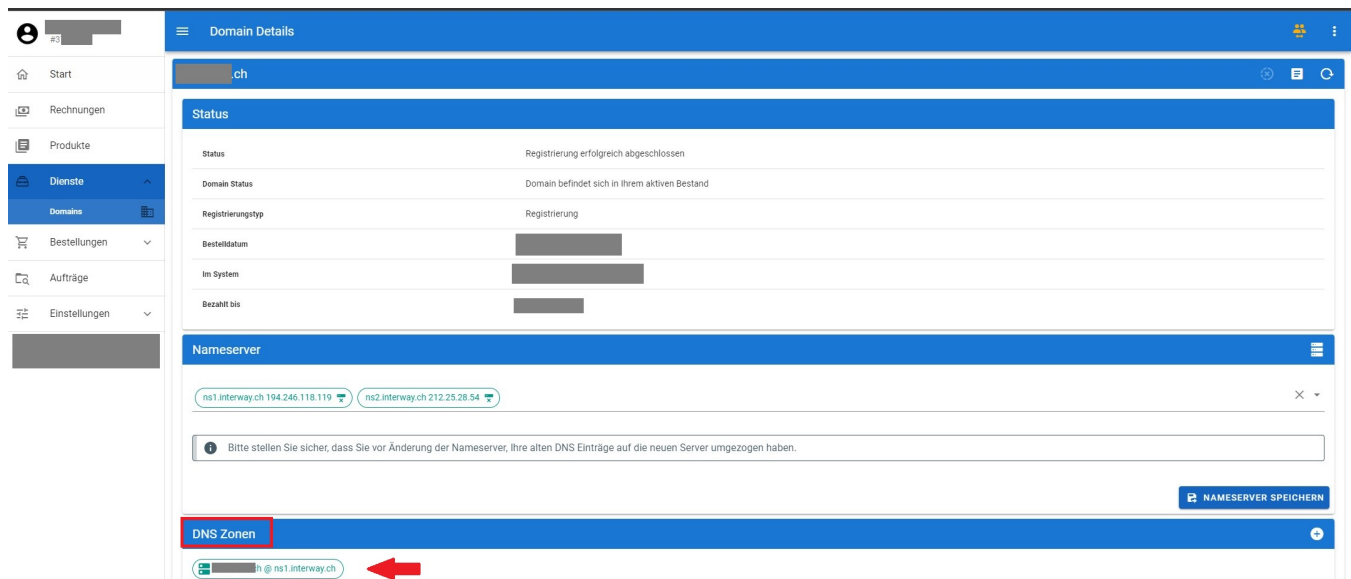
Passwort: Falls bekannt, geben Sie bitte das Passwort ein. Ansonsten auf "Passwort vergessen klicken" (auch beim erstmaligen Einloggen). Somit erhalten Sie eine Email auf die, bei iWay hinterlegte Emailadresse.

Im Kundenportal angekommen, klicken Sie bitte auf: **Dienste Domains**

Hier werden Ihnen alle Ihre Domains aufgelistet. Für die DNS Zone einer bestimmten Domain, klicken Sie bitte bei der gewünschten Domain ganz rechts auf das Auge. So wird die Detailansicht dieser Domain geöffnet.

Domain Name	Status	Domain Status	Bestelldatum	Bezahlt bis	
██████.ch	Registrierung erfolgreich abgeschlossen	Domain befindet sich in Ihrem aktiven Bestand	17.12.2021, 13:21:51	17.12.2022	
██████.ch	Registrierung erfolgreich abgeschlossen	Domain befindet sich in Ihrem aktiven Bestand	18.04.2020, 13:32:42	18.04.2023	
██████.ch	Registrierung erfolgreich abgeschlossen	Domain befindet sich in Ihrem aktiven Bestand	18.04.2020, 12:28:18	18.04.2023	
██████.ch	Registrierung erfolgreich abgeschlossen	Domain befindet sich in Ihrem aktiven Bestand	17.12.2021, 13:24:00	17.12.2022	
██████.ch	Registrierung erfolgreich abgeschlossen	Domain befindet sich in Ihrem aktiven Bestand	08.11.2019, 14:04:10	08.11.2022	
██████.ch	Registrierung erfolgreich abgeschlossen	Domain befindet sich in Ihrem aktiven Bestand	12.06.2019, 13:15:45	12.06.2022	

Nach dem Klick auf das Auge, gelangen Sie in die Detailansicht dieser Domain. Im Abschnitt DNS Zonen klicken Sie bitte ganz unten (roter Pfeil) auf die DNS Zone.



The screenshot displays the 'Domain Details' page for a .ch domain. The 'Status' section shows 'Registrierung erfolgreich abgeschlossen' and 'Domain befindet sich in Ihrem aktiven Bestand'. The 'Nameserver' section lists two servers: ns1.iinterway.ch (194.246.118.119) and ns2.iinterway.ch (212.25.28.54). A message below the nameservers states: 'Bitte stellen Sie sicher, dass Sie vor Änderung der Nameserver, Ihre alten DNS Einträge auf die neuen Server umgezogen haben.' At the bottom, the 'DNS Zonen' section is highlighted, and a red arrow points to a specific DNS zone entry: '██████.ch @ ns1.iinterway.ch'.


Hier können Sie die Zone entweder bearbeiten (Zone löschen, einzelne Records löschen/bearbeiten) oder die DNS Zone in einer .txt Datei herunterladen.

Herunterladen ^

Ressource Einträge

Suche

Typ

Hostname  group	TTL	Typ group	Einträge	
████████.ch	3600	AAAA	<input type="text" value="2001:8e0:0:3:115"/>	▼
████████.ch	3600	TXT	<input type="text" value="v=spf1 a mx include:spf.iway.ch -all"/>	▼
████████.ch	3600	MX	<input type="text" value="20 malta.iway.ch"/> <input type="text" value="20 elba.iway.ch"/>	▼
████████.ch	86400	SOA	<input type="text" value="ns1.interway.ch. hostmaster@interway.ch. 2022021800 86400 7200 1209600 86400"/>	▼
████████.ch	86400	NS	<input type="text" value="ns1.interway.ch"/> <input type="text" value="ns2.interway.ch"/> <input type="text" value="ns3.interway.ch"/>	▼
████████.ch	3600	A	<input type="text" value="212.25.25.115"/>	▼
████████.ch	3600	CNAME	<input type="text" value="autoconfig.iway.ch"/>	▼
████████.ch	3600	CNAME	<input type="text" value="syncshare.iwaycloud.ch"/>	▼
████████.ch	3600	CNAME	<input type="text" value="osaka.iway.ch"/>	▼
████████.ch	3600	CNAME	<input type="text" value="osaka.iway.ch"/>	▼

Einstellungen ▼

Meta Data ▼

ZONE LÖSCHEN

RESSOURCE EINTRAG HINZUFÜGEN

ZONE SPEICHERN